

Автономная некоммерческая организация дополнительного образования

«Центр изучения иностранных языков»

(АНО ДО «Центр изучения иностранных языков»)

Утверждаю:

Генеральный директор

АНО ДО «Центр изучения иностранных языков»

_____ А. Каль

« ____ » « _____ » 20 ____ г.

Дополнительная образовательная
профессиональная программа

«Подготовка к сдаче экзаменов по немецкому языку
на уровень А 1»

УЧЕБНАЯ ПРОГРАММА

Дополнительная образовательная профессиональная программа предназначена для взрослых людей (18+), желающих изучать немецкий язык в самых различных целях, в том числе: для устройства на работу, для поступления в зарубежные вузы для дальнейшей учёбы, для прохождения собеседования в посольстве при выезде на постоянное жительство в немецкоязычные страны, для туристических поездок и т.д. и подготовиться к сдаче международного экзамена А 1.

**Цели и задачи дополнительной образовательной профессиональной программы
«Подготовка к сдаче экзаменов по немецкому языку на уровень А 1»**

Цели изучения

Целью данного курса является овладение знаниями, умениями и навыками сдачи письменного и устного экзамена по немецкому языку на уровень А 1.

Задачи изучения

Задачами изучения дисциплины является формирование у слушателей системы языковых знаний, включающей фонетические, грамматические и лексические структуры устной и письменной речи в объеме, необходимом для сдачи международного экзамена по немецкому языку на уровень А 1.

**Структура и содержание дополнительной образовательной профессиональной программы
«Подготовка к сдаче экзаменов по немецкому языку на уровень А 1»**

Модуль	Кол-во часов	Вид контроля	Требования в соответствии с Общеввропейскими компетенциями владения иностранным языком
Подготовка к сдаче экзаменов по немецкому языку на уровень А 1	12	Тест – Пробный экзамен А 1	<p>Аудирование:</p> <ul style="list-style-type: none"> – понимать отдельные знакомые слова и очень простые фразы в медленно и четко звучащей речи в ситуациях повседневного общения, когда говорят о себе, семье и ближайшем окружении. <p>Чтение:</p> <ul style="list-style-type: none"> – понимать знакомые имена, слова, а также очень простые предложения в объявлениях, на плакатах или каталогах. <p>Говорение:</p> <ul style="list-style-type: none"> – уметь принимать участие в диалоге, если собеседник повторяет по просьбе в замедленном темпе свое высказывание или перефразирует его, а также помогает сформулировать обучаемому мысль. – уметь задавать простые вопросы и отвечать на них в рамках известных или интересующих обучаемого тем. – уметь, используя простые фразы и предложения, рассказать о месте, где живет, и людях, которых знает. <p>Письмо:</p> <ul style="list-style-type: none"> – уметь писать простые открытки (например, поздравление с праздником), заполнять

			формуляры, вносить свою фамилию, национальность, адрес в регистрационный листок в гостинице.
--	--	--	--

Количество учебных часов – 12

Тема	Аудиторные часы
Формат экзамена. Часть «Чтение»	4
Часть «Аудирование»	2
Часть «Письмо»	2
Часть «Говорение»	2
Заключительный тест: Пробный экзамен	2

**Содержание теста
Тест на уровень А 1**

ТЕСТ НА УРОВЕНЬ А 1 СОСТОИТ ИЗ ЧЕТЫРЕХ КОМПОНЕНТОВ

КОМПОНЕНТЫ	МИНУТЫ	БАЛЛЫ
АУДИРОВАНИЕ	20	25
ЧТЕНИЕ	20	25
ПИСЬМО	30	25
УСТНАЯ РЕЧЬ	15	25
ВСЕГО	85	100

Аудирование включает в себя 3 задания. В каждом задании предлагается прослушать короткий текст, прочитать вопросы к тексту и выбрать правильный ответ из предложенных.

Чтение также включает в себя 3 задания, заключающиеся в том, что нужно прочитать короткое письмо, газетное объявление и т.п. и выбрать из предложенных нескольких высказываний подходящее по смыслу к данному тексту или определить верно ли высказывание.

Письмо включает в себя 2 задания: заполнение пробелов в формуляре недостающей информацией и написание короткого сообщения (записки, сообщения по электронной почте, короткого письма) по определенной теме на основании перечисленных пунктов.

Устная речь – групповой тест, в котором одновременно участвуют от 2 до 4 экзаменуемых. Экзамен состоит из 3 частей: в 1-й части нужно представиться и назвать свое имя по буквам. Во 2-й части нужно сформулировать вопрос на заданную тему и ответить на вопросы других экзаменуемых в группе. В 3-й части нужно сформулировать просьбу и отреагировать на просьбу других участников экзамена.

Литература

Основная

Johannes Gerbes, Frauke van der Werff. Fit fürs Goethe-zertifikat A1. Hueber Verlag 2007

Дополнительная

Mit Erfolg zu Start Deutsch 1. Prüfungsvorbereitung. Klett-Verlag 2009

Заключительный тест

Hören

circa 20 Minuten

Dieser Test hat drei Teile. Sie hören kurze Gespräche und Ansagen.
Zu jedem Text gibt es eine Aufgabe. Lesen Sie zuerst die Aufgabe,
hören Sie dann den Text dazu.

Kreuzen Sie die richtige Lösung an.

Schreiben Sie zum Schluss Ihre Lösungen auf den Antwortbogen auf Seite 111.


Hören Teil 1

Kreuzen Sie an: a, b oder c? Sie hören jeden Text zweimal.

! Hören Sie den Text 2 x –
dann kreuzen Sie an.



Beispiel: Wo kommt der Zug an?



a Gleis 6



b Gleis 7



c Gleis 17


! Sie sind nicht sicher? – Auch dann
kreuzen Sie bitte eine Antwort an.



1. Wie viel kosten die Schuhe?



a 98,00 €



b 98,50 €



c 89,50 €

2. Wie kommt die Frau zum Bahnhof?



a Mit dem Bus



b Mit dem Taxi



c Zu Fuß

3. Wann kommt Frau Dr. Beile?



a 10.00 Uhr



b 11.00 Uhr



c 10.30 Uhr

4. Wo wohnt Herr Paulsen?



a In der Wielandstraße

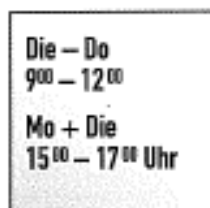


b An der Ecke

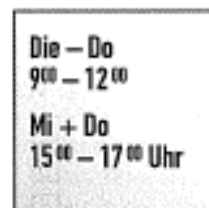


c In der Ifflandstraße

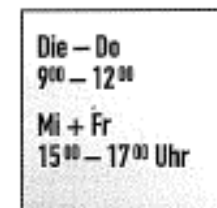
5. Wann geht die Frau ins Museum?



a Am Dienstag-nachmittag



b Am Mittwoch-nachmittag



c Am Freitag-nachmittag



6. Wie fährt die Frau nach Koblenz?



a Mit dem Zug



b Mit dem Bus



c Mit dem Schiff

Hören Teil 2

Kreuzen Sie die richtige Lösung an.
Sie hören den Text einmal.

! Hören Sie den Text 1 x und
kreuzen Sie sofort an.



Beispiel:

Der Mann soll zum Schalter 7 kommen.

Richtig

Falsch



7. Die Fahrgäste haben 30 Minuten Zeit.

Richtig

Falsch



8. Die Fahrgäste sollen rechts aussteigen.

Richtig

Falsch



9. Heute ist Kinderkleidung billig.

Richtig

Falsch



10. Die Mutter soll ihren Sohn abholen.

Richtig

Falsch

Hören Teil 3

Kreuzen Sie an: a, b oder c? Sie hören jeden
Text zweimal.

! Hören Sie den Text 2 x –
dann kreuzen Sie an.



11. Wo treffen sich die Mädchen?

- a Im Geschäft
 b In der Hauptstraße
 c Am Klosk

13. Wie ist die Adresse?

- a Tirolerstraße 278
 b Thälmannplatz 207
 c Tirolerstraße 207



12. Wann kann Herr Müller das
Auto abholen?

- a Heute Abend
 b Morgen Vormittag
 c Morgen Nachmittag

14. Wann fährt der Zug ab?

- a Um 12.30
 b Um 21.45
 c Um 8.30





15. Wie ist die Telefonnummer?

- a) 55 891
 b) 455 81
 c) 455 891

Übertragen Sie Ihre Lösungen langsam auf den Antwortbogen! Machen Sie keine Fehler.

Ende des Tests Hören.

Schreiben Sie jetzt Ihre Lösungen 1–15 auf den Antwortbogen Seite 111.

Für jede richtige Lösung bekommen Sie einen Punkt.

Lesen Schreiben

circa 45 Minuten

Lesen

circa 25 Minuten

Dieser Test hat drei Teile. Sie lesen kurze Briefe, Anzeigen etc.

Zu jedem Text gibt es Aufgaben. Kreuzen Sie die richtige Lösung an.

Schreiben

circa 20 Minuten

Dieser Text hat zwei Teile. Sie füllen ein Formular aus und schreiben eine kurze Mitteilung.

Schreiben Sie zum Schluss Ihre Lösungen auf den Antwortbogen auf Seite 111.

Wörterbücher sind nicht erlaubt.

Lesen Teil 1

Sind die Sätze 1–5 Richtig oder Falsch?
Kreuzen Sie an.

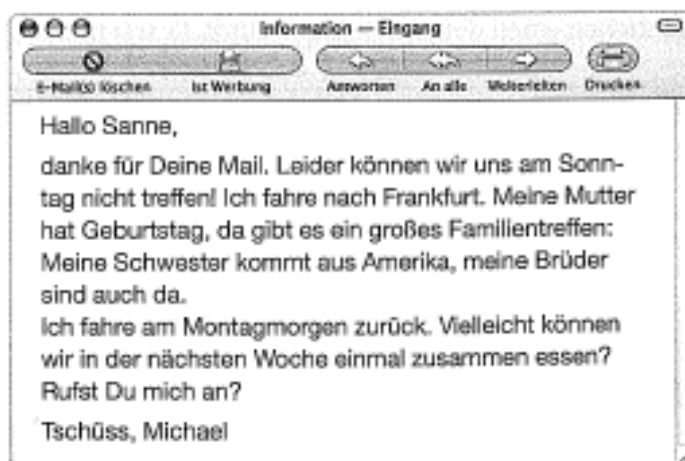
Lesen Sie zuerst den Text, dann lesen Sie die Aufgabe. Dann suchen Sie die Lösung im Text.

Beispiel:

Michael will am Sonntag nach Frankfurt fahren.

Richtig

Falsch



1. Michael trifft am Wochenende seine Geschwister.

Richtig

Falsch

2. Michael will Sanne in der nächsten Woche anrufen.

Richtig

Falsch

Rostock, 7. April

Liebe Angelika,
wie gefällt es Dir in Leipzig? Hast Du viele Freunde? Ich möchte Dich im nächsten Monat besuchen, wie findest Du das? Kann ich bei Dir wohnen – ich bleibe nur drei oder vier Tage? Du gehst am Morgen in die Universität und ich besichtige die Museen. Ich war noch nie in Leipzig!

Am Abend kann ich etwas kochen oder wir holen uns eine Pizza. Wir können dann zusammen ins Theater und in die Diskothek gehen.

Das ist ein wunderbares Programm, oder?

Bitte, antworte mir sofort!

Liebe Grüße von Anke

3. Anke möchte im Mai nach Leipzig fahren.

Richtig

Falsch

4. Sie will in Leipzig studieren.

Richtig

Falsch

5. Anke kennt die Stadt schon ein bisschen.

Richtig

Falsch

! Sie sind nicht sicher? – Auch dann
• kreuzen Sie bitte eine Antwort an.

Lesen Teil 2

Lesen Sie die Texte und die Aufgaben 6–10. Welche Adresse passt?

Kreuzen Sie an: a oder b?

Beispiel:

Sie suchen einen deutschen Brieffreund. Er soll in Süddeutschland wohnen.

A

Hallo, hier ist Jens.
Ich suche Brieffreunde und -freundinnen, wer schreibt mir auf Deutsch oder Englisch? Ich bin 17 Jahre alt und wohne in Bayern.
jens38t-online.de

B

BrieffreundIn gesucht!
Ich heiße Georg, bin 18, suche eine Brieffreundin in Italien. Ich kann schon ein bisschen Italienisch.
g.hansen@libero.de

a

b

! Lesen Sie zuerst die Aufgabe. Sie
• müssen die Situation gut verstehen.

6. Sie möchten wissen: Wo scheint heute in Deutschland die Sonne?



a www.sonnenwelt.de




b www.wid.de

7. Sie wollen im Internet deutsche Bücher kaufen.




a www.buecherboerse.com

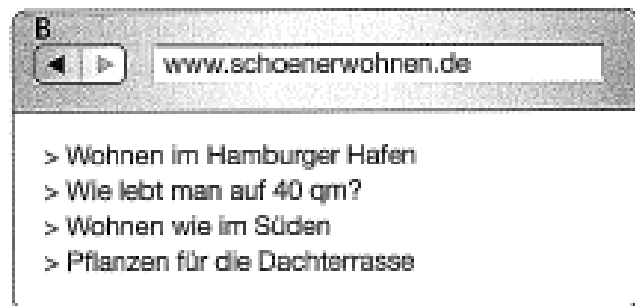


b www.buecherbund.de

8. Sie suchen ein kleines Apartment in Hamburg.



a www.immobilien.20.de



b www.schoenerwohnen.de

9. Sie suchen ein günstiges Restaurant für die Geburtstagsparty Ihrer Tochter.

A

Schiffer's Gasthof am See
Gute bürgerliche Küche
im Gartenrestaurant
Besonders zu empfehlen:
Frischer Seefisch
Kinder-Spielplatz neben dem Haus
Für Gruppen bitte reservieren!
Tel: 089 77 345

a Schiffer's Gasthof

B

Mac Duffel macht's möglich!
Am Montag- und Donnerstagnachmittag
ist bei uns Platz für die Kleinen.
Pommes frites und Luftballons,
Würstchen und Clowns
Melden Sie sich an und erklären
Sie uns Ihre Wünsche
Für große Gruppen (ab 25)
besonderer Preisnachlass!
Tel: 089 645388 - www.macduf.com

b Mac Duffel

10. Sie suchen ein Hotel in Erfurt. Sie wollen am Abend im Hotel essen.

A

www.hotel.meiring.de

***** Hotel Meiring**
Freundliches Familienhotel am Stadtpark,
alle Zimmer mit Bad und TV.
Kein Verkehrslärm, bei uns können Sie wirklich
ausruhen! Schöner Frühstücksraum.
€ 60,00 pro Person (incl. Frühstück)

a www.hotel.meiring.de

B

www.jollyhotel.erfurt.de

****** Jolly Hotel Erfurt: mitten in der Stadt!**

- > Foyer
- > Konferenzsäle
- > Wellness-Bereich
- > Frühstücksraum
- > Restaurants im Haus
- > Preise

b www.jollyhotel.erfurt.de

Lesen Teil 3

Lesen Sie die Texte und die Aufgaben 11–15.
Kreuzen Sie an: Richtig oder Falsch?

Beispiel: In der Universität

Es gibt heute keinen Unterricht bei Frau Prof. Schnieding.

Richtig

Falsch

Das Seminar von Frau Prof. Ursula Schnieding findet heute nicht statt. Weitere Informationen im Sekretariat.

11. Eingang Restaurant

Eintritt und Essen kosten heute fünf Euro.

Richtig

Falsch

Heinos Kneipe an der Ecke

Heute Abend Live-Musik und Tanz!

Die „Vier Bandeleros“ spielen und singen für Sie.

Eintritt und ein Getränk € 5,00

Abendessen ab € 8,50

Tischreservierung Tel: 0721 33 549

12. An der Straßenbahn-Haltestelle

Im August können Sie die Linie 18 in der Schillerstraße nehmen.

Richtig

Falsch

Vom 1.7. – 30.8. ist diese Haltestelle wegen Reparaturarbeiten verlegt.
Abfahrt Linie 18 Haltestelle Schillerstraße.

13. In der Sprachschule

Sie können an jedem Nachmittag mit der Sekretärin sprechen.

Richtig

Falsch

Öffnungszeiten Sekretariat:

Mo – Do 10.00 – 13.00

Mi und Fr 17.00 – 19.00

Informationen: www.eurolanguage.com

14. Im Buchladen

Hier kann man Schulbücher billiger kaufen.

Richtig

Falsch

Tauschmarkt für Schulbücher!

Bringt uns eure alten Schulbücher, ihr findet hier die Bücher für das nächste Schuljahr!

Außerdem: Stifte, Kugelschreiber, Hefte ...
Alles zum halben Preis!



15. An der Theaterkasse

Sie wollen mit Ihrer Freundin ins Theater gehen, aber Sie wollen zusammen sitzen. Heute Abend geht es nicht.

Richtig

Falsch

Die letzten Eintrittskarten für heute Abend:

Parkett Reihe 7 Platz 2

Parkett Reihe 15 Platz 3, 24

2. Rang Reihe 3 Platz 8

Ende des Tests Lesen.

Schreiben Sie jetzt Ihre Lösungen 1–15 auf den Antwortbogen auf Seite 111.

Kontrollieren Sie Ihre Lösungen im Anhang auf Seite 126.

Für jede richtige Lösung bekommen Sie einen Punkt.

Schreiben Teil 1

Ihr Freund Paolo Pellizzari aus Turin möchte mit seiner Familie (Ehefrau, drei Kinder, 2–7 Jahre alt) an der Ostsee Urlaub machen. Paolo hat drei Wochen Urlaub, vom 25.6. bis zum 15.7. Er sucht eine ruhige Wohnung am Meer, zwei Schlafzimmer, Wohnraum mit Küche, Bad. Paolo will mit dem Auto nach Deutschland kommen.

Schreiben Sie für Ihren Freund die fünf fehlenden Informationen in das Formular. Am Ende übertragen Sie bitte Ihre Lösungen auf den Antwortbogen auf Seite 111.

! *Lesen Sie zweimal! –
• Dann schreiben Sie!*

www.ostsee-apartments.de

Ferienwohnungen in Travemünde und Umgebung

Füllen Sie das Formular bitte sorgfältig aus.

Familienname:	<input type="text" value="Pellizzari"/>	
Vorname:	<input type="text" value="Paolo"/>	
Anzahl der Personen:	<input type="text"/>	(1)
davon Kinder:	<input type="text"/>	(2)
Alter der Kinder:	<input type="text" value="2-7"/>	
Wie viele Schlafzimmer?	<input type="text" value="2"/>	
Brauchen Sie eine Küche?	<input type="text"/>	(3)
Anreise:	<input type="text" value="25. Juni"/>	
Abreise:	<input type="text"/>	(4)
Wie reisen Sie an?	<input type="checkbox"/> Flugzeug <input type="checkbox"/> Zug <input type="checkbox"/> Auto	(5)

Schreiben Sie jetzt Ihre Lösungen 1–5 auf den Antwortbogen auf Seite 111.

Schreiben Teil 2

Ihr Freund Christian Schmitz will Sie nächste Woche besuchen.

Schreiben Sie:

- Sie können Ihren Freund nicht vom Bahnhof abholen.
- Wie kommt Ihr Freund zu Ihrer Wohnung?
- Ihre Frau (Freundin) ist zu Hause.

Schreiben Sie zu jedem Punkt ein bis zwei Sätze auf den Antwortbogen auf Seite 111.

! Lesen Sie Ihren Brief: Können Sie die drei Punkte finden?

Ende des Tests Schreiben.

Kontrollieren Sie Ihre Lösungen 1–5 (Schreiben Teil 1) im Anhang auf Seite 126.

Für jede richtige Lösung bekommen Sie einen Punkt.

Für den Brief (Schreiben Teil 2) können Sie maximal 10 Punkte bekommen.

Sprechen

circa 15 Minuten

Dieser Test hat drei Teile.

Sprechen Sie bitte in der Gruppe (maximal 4 Kandidaten).

Sprechen Teil 1

Sich vorstellen

Der Prüfer sagt seinen Namen und auch den Namen des Kollegen.

Dann sollen die Kandidaten sich vorstellen.

Auf dem Tisch liegt ein Blatt mit einigen Wörtern, Sie können diese Wörter benutzen. Sie sollen 4–5 Sätze sagen.

Nach der Vorstellung stellt der Prüfer noch zwei Fragen. Sie sollen auf die Fragen antworten.

1. Können Sie bitte Ihren Wohnort buchstabieren?
2. Ich habe hier Ihre Prüfungsnummer. Können Sie die bitte laut lesen? (7786321)

! Bitte sprechen Sie langsam.

Name?

Alter?

Land?

Wohnort?

Sprachen?

Beruf?

Hobby?

Sprechen Teil 2

Um Informationen bitten und Informationen geben.

Auf dem Tisch liegen sechs Wortkarten zu einem Thema. Sie können die Wörter nicht sehen. Jeder Kandidat nimmt eine Karte. Kandidat A fragt Kandidat B, Kandidat B antwortet und fragt dann Kandidat C usw. Zuletzt fragt Kandidat D Kandidat A und Kandidat A antwortet. Dann gibt es wieder sechs Wortkarten zu einem anderen Thema.

! Sie kennen das Wort nicht? –
• Fragen Sie den Prüfer!
Sagen Sie: „Ich kenne das Wort nicht. Was bedeutet das?“

Thema: Freizeit	Thema: Freizeit
Wochen- ende	Feier- abend
Thema: Freizeit	Thema: Freizeit
Hobby	Freunde
Thema: Freizeit	Thema: Freizeit
Sport	Fernsehen

! Sie verstehen die Frage nicht? – Fragen Sie Ihren Partner! Sagen Sie: „Bitte, wiederholen Sie.“

Thema: Arbeit

Beruf

Thema: Arbeit

***Arbeits-
platz***

Thema: Arbeit

Pause

Thema: Arbeit

Firma

Thema: Arbeit

Computer

Thema: Arbeit

Urlaub